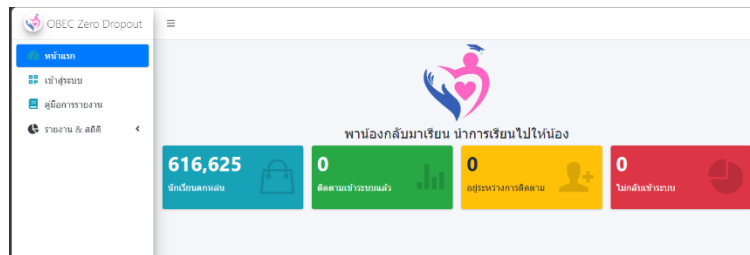




## คู่มือการใช้งานระบบ “พาน้องกลับมาเรียน นำการเรียนไปให้น้อง” (ระดับสำนักงานเขตพื้นที่การศึกษา)

<https://dropout.bopp-obec.info>



### 1. การเข้าใช้งานระบบ

การใช้งานระบบผู้ใช้งานจะต้องเข้าระบบด้วย Application “ThaiD” เพื่อใช้เป็นเครื่องมือในการยืนยันตัวตนของผู้ใช้งาน ซึ่งจะต้องติดตั้งและลงทะเบียนใช้งาน ThaiD ให้เรียบร้อยก่อน โดยระบบจะตรวจสอบข้อมูลตัวตนจากกรมการปกครอง และเทียบกับข้อมูลบุคลากรในระบบ OBEC HRMS ของ สพฐ. โดยการเข้าใช้งานสามารถเข้าใช้งานได้ตามขั้นตอนดังนี้

### 2. การบันทึกผลการติดตาม

2.1 การบันทึกผลการติดตามสามารถทำได้ทั้งเขตพื้นที่การศึกษา/สถานศึกษา โดยในส่วนของ สพท. จะเห็นรายชื่อเด็กตกหล่น/เด็กออกกลางคันจากเมนูทั้ง 2 ดังรูป



2.2 ให้เลือกเมนูที่จะดำเนินการบันทึกผล เช่น จะบันทึกผลการติดตาม เด็กตกหล่น ให้คลิกที่เมนู “รายชื่อ นร. ตกหล่น” ระบบจะแสดงรายชื่อให้เห็นดังภาพ และให้คลิกปุ่ม “บันทึกผลการติดตาม” ที่หน้าชื่อเด็กเพื่อบันทึกผลการติดตาม

OBEC Zero Dropout อินดีออนรับ คุณ พิทยา ลีตังโฮย (เจ้าพนักงานธุรการ | สพ.นครพนม เขต 2)

หน้าแรก  
รายชื่อ นร. ตกชั้น  
รายชื่อ นร. ออกกลางคัน  
สรุปรายงาน  
เพิ่มเขตบริการให้ ร.ร.  
จัดเขตบริการให้ น.ร.  
ออกจากระบบ

โครงการ "พาน้องกลับมาเรียน นำการเรียนไปให้น้อง"

Show 10 entries

Excel PDF

บันทึกผลการติดตาม	เลขประจำตัวประชาชน	ชื่อ - สกุล	เพศ	สัญชาติ	อายุ	บ้านเลขที่	หมู่ที่	ตรอก	ซอย	ถนน	ตำบล	อำเภอ	จังหวัด	พื้นที่บริการของ	จัดเขตบริการ
บันทึกผลการติดตาม			ชาย	ไทย	18	57	7				หนองแวง	บ้านแพง	นครพนม	ชุมชนนาพระชัย	จัดเขตบริการแล้ว
บันทึกผลการติดตาม			ชาย	ไทย	18	11	6				ไชยบุรี	ท่าอุเทน	นครพนม	ชุมชนบ้านไชยบุรี	จัดเขตบริการแล้ว



### 2.3 ระบบจะแสดงหน้าจอบันทึกผลการติดตามให้ดำเนินการบันทึกดังรูป

บันทึกผลการติดตามเด็กตกหล่น ราย นาย อนุสิทธิ์ บุนนธ์ (อายุ 18 ปี) สัญชาติ ไทย

การติดตามพบ/ไม่พบตัว?  
- กรุณาเลือก -

ติดตามกลับเข้าระบบได้หรือไม่?  
- กรุณาเลือก -

กรณีกลับเข้าระบบได้ กรุณาระบุสังกัดที่กลับเข้าระบบ  
- กรุณาเลือกสังกัด -

ชื่อสถานศึกษาที่กลับเข้าระบบ

ชั้นที่กลับเข้าระบบ  
- กรุณาเลือกระดับชั้นที่กลับเข้าเรียน -

สาเหตุที่ไม่เข้าศึกษาในระบบ (ต้องระบุ)  
- กรุณาเลือกสาเหตุ -

ความต้องการช่วยเหลือ

เบอร์โทรติดต่อ

[บันทึกข้อมูล](#)

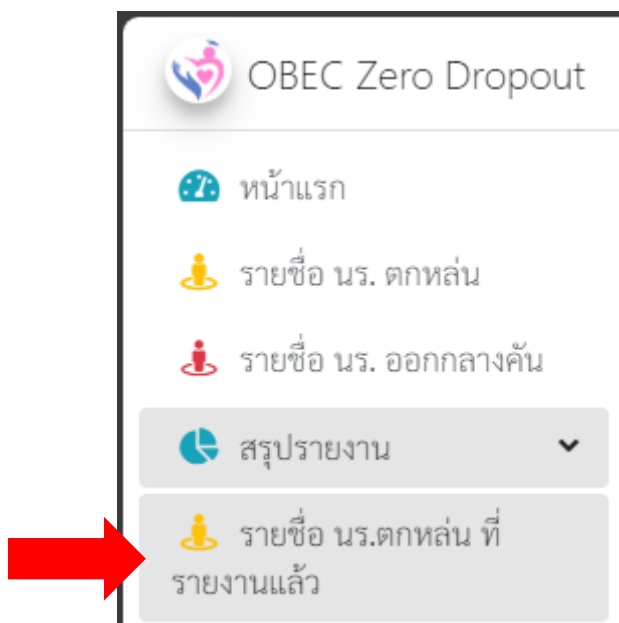
กรณีพบตัว และกลับเข้าระบบได้ให้เลือกสังกัด ระบุชื่อสถานศึกษา และชั้นที่กลับเข้าด้วย โดยไม่ว่า จะพบ/ไม่พบ ตัว ต้องระบุสาเหตุด้วยว่าเหตุใดที่ไม่เข้าระบบ

### 2.4 เมื่อบันทึกผลการติดตามแล้วระบบจะแสดงข้อมูลตามผลการติดตามดังรูป

บันทึกผลการติดตาม	เลขประจำตัวประชาชน	ชื่อ - สกุล	เพศ	สัญชาติ	อายุ	บ้านเลขที่	หมู่ที่	ตรอก	ซอย	ถนน	ตำบล	อำเภอ	จังหวัด	พื้นที่บริการของ	จัดเขตบริการ
บันทึกแล้ว->ไม่พบตัว				บุคคลที่ไม่มีสถานะทางทะเบียน	9	0/89	7				ศรีสงคราม	ศรีสงคราม	นครพนม	บ้านปากอูน (ปากอูนผดุงวิทย์)	จัดเขตบริการแล้ว
บันทึกแล้ว->ไม่พบตัว				บุคคลที่ไม่มีสถานะทางทะเบียน	8	0/89	7				ศรีสงคราม	ศรีสงคราม	นครพนม	บ้านปากอูน (ปากอูนผดุงวิทย์)	จัดเขตบริการแล้ว

### 3. การแก้ไขผลการติดตาม เด็กตกหล่น/ออกกลางคัน

3.1 หากต้องการแก้ไขผลการบันทึกที่บันทึกไปแล้ว สามารถดำเนินการได้ที่ เมนู “สรุปรายงาน” ดังรูป



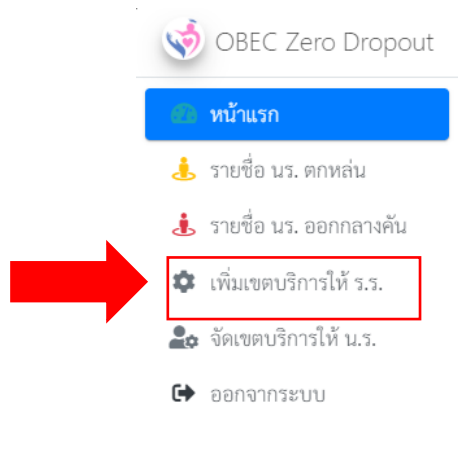
3.2 ระบบจะแสดงรายงานรายชื่อเด็กที่ได้มีการบันทึกผลการติดตามแล้วดังรูป

แก้ไขข้อมูล	เลขประจำตัวประชาชน	ชื่อ - สกุล	เพศ	สัญชาติ	อายุ	พบ/ไม่พบ	กลับ/ไม่กลับเข้าระบบ	เหตุผลที่ไม่เข้าระบบ	ผู้รายงาน
แก้ไขผลการติดตาม				บุคคลที่ไม่มีสถานะทางทะเบียน	9	ไม่พบตัว	ไม่เข้าระบบ	อยู่ในทะเบียนบ้านกลาง	Admin
แก้ไขผลการติดตาม				บุคคลที่ไม่มีสถานะทางทะเบียน	8	ไม่พบตัว	ไม่เข้าระบบ	อยู่ในทะเบียนบ้านกลาง	Admin
แก้ไขผลการติดตาม				ไทย	16	พบตัว	ไม่เข้าระบบ	ไม่มีแรงจูงใจในการเรียน/เด็กไม่มาเรียน/ไม่เห็นความสำคัญของการเรียน	

3.3 หากต้องการแก้ไขให้คลิกที่ปุ่ม “แก้ไขข้อมูล” แล้วดำเนินการบันทึกใหม่

#### 4. การจัดเขตบริการให้โรงเรียน (สำหรับเด็กตกหล่น)

##### 4.1 ไปที่เมนู “เพิ่มเขตบริการให้ ร.ร.”



##### 4.2 จะปรากฏหน้าจอให้กำหนดโรงเรียน อำเภอ ตำบล และหมู่ที่ ให้ดำเนินการเลือกให้ครบถ้วน (กรุณาดำเนินการด้วยความระมัดระวัง) แล้วกดบันทึก

จัดเขตบริการให้โรงเรียน

เลือกโรงเรียนที่จะมอบให้ติดตาม  
- กรุณาเลือก -

อำเภอ/เขต  
- กรุณาเลือกอำเภอ/เขต -

ตำบล/แขวง  
- กรุณาเลือกตำบล/แขวง -

หมู่ที่

บันทึกข้อมูล

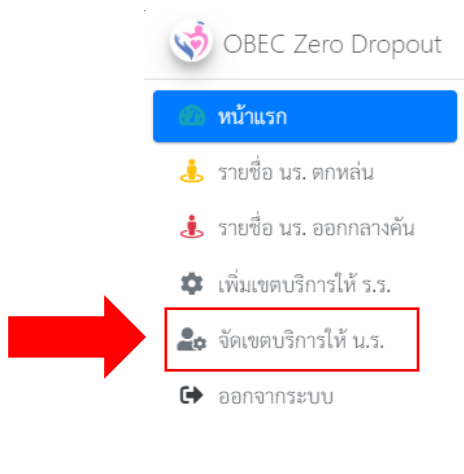
##### 4.3 เมื่อบันทึกเรียบร้อยระบบจะนำมายังหน้าแสดงรายชื่อนักเรียนตกหล่น จะพบรายชื่อนักเรียนพร้อมชื่อโรงเรียนที่ได้เพิ่มเขตบริการให้ก่อนหน้าดังรูป

ถนน	ตำบล	อำเภอ	จังหวัด	พื้นที่บริการของ	จัดเขตบริการ
พิทักษ์	ในเมือง	เมืองบุรีรัมย์	บุรีรัมย์	ยังไม่มีกำหนดเขตบริการ	จัดเขตบริการ
พิทักษ์	ในเมือง	เมืองบุรีรัมย์	บุรีรัมย์	ยังไม่มีกำหนดเขตบริการ	จัดเขตบริการ
พิทักษ์	ในเมือง	เมืองบุรีรัมย์	บุรีรัมย์	ยังไม่มีกำหนดเขตบริการ	จัดเขตบริการ
พิทักษ์	ในเมือง	เมืองบุรีรัมย์	บุรีรัมย์	ยังไม่มีกำหนดเขตบริการ	จัดเขตบริการ
พิทักษ์	ในเมือง	เมืองบุรีรัมย์	บุรีรัมย์	ยังไม่มีกำหนดเขตบริการ	จัดเขตบริการ
กระสัง		เมืองบุรีรัมย์	บุรีรัมย์	ยังไม่มีกำหนดเขตบริการ	จัดเขตบริการ
หนองโดน		ลำปลายมาศ	บุรีรัมย์	ยังไม่มีกำหนดเขตบริการ	จัดเขตบริการ
อิสาน		เมืองบุรีรัมย์	บุรีรัมย์	เสนศิริอสุรณี	จัดเขตบริการแล้ว
หนองบัวโคก		ลำปลายมาศ	บุรีรัมย์	ยังไม่มีกำหนดเขตบริการ	จัดเขตบริการ
หนองบัวโคก		ลำปลายมาศ	บุรีรัมย์	ยังไม่มีกำหนดเขตบริการ	จัดเขตบริการ

##### 4.4 ให้ดำเนินการจัดเขตบริการให้ครบทุกโรงเรียน หากเขตบริการต่างจากนี้ สามารถดำเนินการจัดเขตบริการรายคนได้ที่เมนู “การจัดนักเรียนให้โรงเรียน (สำหรับเด็กตกหล่น)”

## 5. การจัดนักเรียนให้โรงเรียน (สำหรับเด็กตกหล่น)

### 5.1 เลือก “จัดเขตบริการให้นักเรียน”



5.2 ระบบจะแสดงรายชื่อเด็กที่ยังไม่ถูกจัดเขตบริการดังรูปตัวอย่าง จากนั้นให้คลิกที่ปุ่ม “จัดเขตบริการ” หลังชื่อเด็ก

อำเภอ	จังหวัด	พื้นที่บริการของ	จัดโรงเรียน
เมืองบุรีรัมย์	บุรีรัมย์	ยังไม่มีกำหนดเขตบริการ	จัดเขตบริการ
เมืองบุรีรัมย์	บุรีรัมย์	ยังไม่มีกำหนดเขตบริการ	จัดเขตบริการ
เมืองบุรีรัมย์	บุรีรัมย์	ยังไม่มีกำหนดเขตบริการ	จัดเขตบริการ
เมืองบุรีรัมย์	บุรีรัมย์	ยังไม่มีกำหนดเขตบริการ	จัดเขตบริการ
เมืองบุรีรัมย์	บุรีรัมย์	ยังไม่มีกำหนดเขตบริการ	จัดเขตบริการ
เมืองบุรีรัมย์	บุรีรัมย์	ยังไม่มีกำหนดเขตบริการ	จัดเขตบริการ
ลำปลายมาศ	บุรีรัมย์	ยังไม่มีกำหนดเขตบริการ	จัดเขตบริการ
เมืองบุรีรัมย์	บุรีรัมย์	ยังไม่มีกำหนดเขตบริการ	จัดเขตบริการ

5.3 ระบบจะแสดงข้อมูลเด็กที่เลือกจะจัดเขตบริการ ดังรูป ให้ทำการเลือกโรงเรียนที่จะมอบให้ไปติดตามแล้วกดปุ่มบันทึก

จัดโรงเรียนให้นักเรียน นาย แสนดี ปีมขุนทด

นาย แสนดี ปีมขุนทด

ที่อยู่

บ้านเลขที่ 46 หมู่ที่ 5 ต.รอก ขอย ถนน ตำบล/แขวง ลำปลายมาศ

อำเภอ/เขต ลำปลายมาศ จังหวัด บุรีรัมย์

เลือกโรงเรียนที่จะมอบให้ติดตาม

-กรุณาเลือก -

บันทึกข้อมูล

## 5.4 เลือกโรงเรียนที่จะมอบหมายแล้วกดบันทึก

จัดโรงเรียนให้นักเรียน ค.ญ.

ค.ญ. นรินทิพย์ ชินกรโรจน์

ที่อยู่

บ้านเลขที่ 428 หมู่ที่ 10 ต.รอก ซอย ถนน ตำบล/แขวง เมืองบุรีรัมย์

อำเภอ/เขต เมืองบุรีรัมย์ จังหวัด บุรีรัมย์

เลือกโรงเรียนที่จะมอบให้ติดตาม

-กรุณาเลือก -

-กรุณาเลือก -

1031260001 | เสนศิริอนุสรณ์

1031260002 | บ้านโคกวัด

1031260003 | บ้านโคกสะอาดวิทยาคาร

1031260004 | คงชัยสิทธิ์วิทยา

1031260005 | ประภาสธรรมคุณวิทยา

1031260007 | อนุบาลบุรีรัมย์